Мы вместе

Материал подготовлен
Учителем-логопедом
МБУ «Центр ППМС «Ресурс»
Предводителевой Галиной Александровной

УВАЖАЕМЫЕ РЕБЯТА!

Предлагаем вам занимательные упражнения, которые развивают игровую и познавательную (учебную) деятельность. Задания в игровой форме. Выполняя занимательные упражнения под руководством взрослого или самостоятельно, вы научитесь определять качества предметов, различать и правильно называть цвет, форму, величину, а также познакомитесь с вариантами расположения предметов в пространстве. Тренировка в сравнении, сопоставлении предметов и явлений улучшит сообразительность и наблюдательность.

Решение логических задач повысит уровень словесно-логического мышления. Освоение приемов запоминания улучшит память.

Желаем успехов!

Задание № 1

Учит различать понятия «учебные принадлежности» - «игрушки!»

Скоро в школу!

Помоги Юле собрать портфель. Какие предметы она должна оставить дома? Закрой фишками (пуговицами, квадратами) игрушки. Назови учебные принадлежности.

Задание №2

Развивает внимание. Закрепление знания геометрических фигур и цветов спектра. Поиск закономерностей.

«Распутай» разноцветные нити, Проследи взглядом, куда тянется каждая нить. Назови буквы в начале и конце каждой нити. Какие слова получились?



Задание №3

Что надо нарисовать в пустом квадрате? Какую фигуру надо нарисовать, чтобы не нарушить закономерность? Какого цвета должна быть эта фигура?

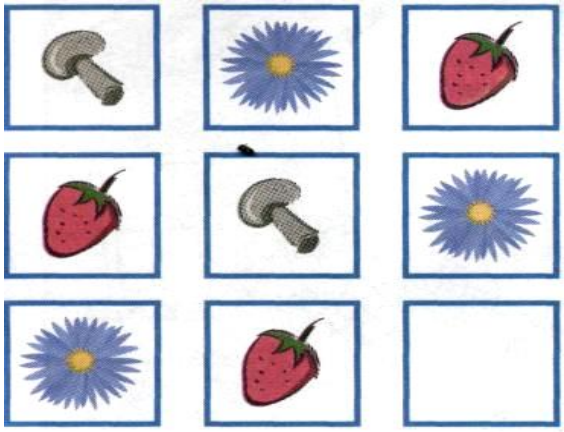

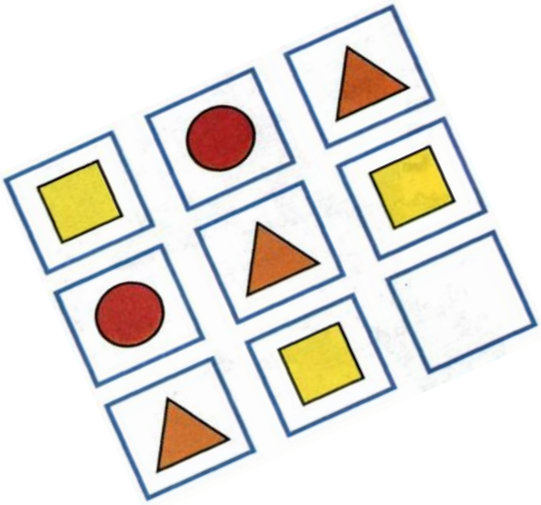

Задание №4

Задание №4

Рассмотри рисунок. Здесь спрятано 5 предметов. Постарайся их найти и назвать.

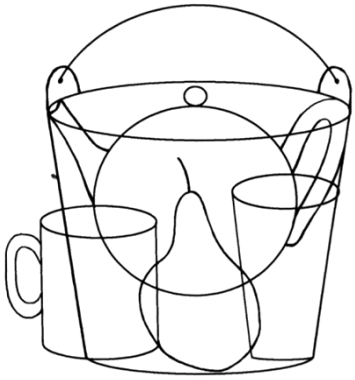

Задание №5

Возьми красную ручку.

В этих строчках подчеркни все буквы А.

А Б К Р О М Л А Т У Ф А И О С Ц А Д Н Е

Ы А В Ж А Г А Э Л Й Ч А Р О Ю Х А К А

В этих строчках обведи кружками все буквы О.

О В М Т О А У О Ч Й З Ж О К А Я Х Ц О Щ

А Д О Ф А О А З Н Г О Ч С М О Б О Ю

В этих строчках все буквы А подчеркни, а все буквы О обведи кружком.

П О Л А К О Ч А О Т Ц О Е А Г Л Э З О А

О А Ф Ш О К Ц Й А С О С Д Ж Э А С М О

Задание №6

Рассмотри и назови картинки.

Возьми красный карандаш. Соедини линией картинки, названия которые отличаются друг от друга одним гласным звуком.

Задание №7

Найди закономерность и продолжи ряд
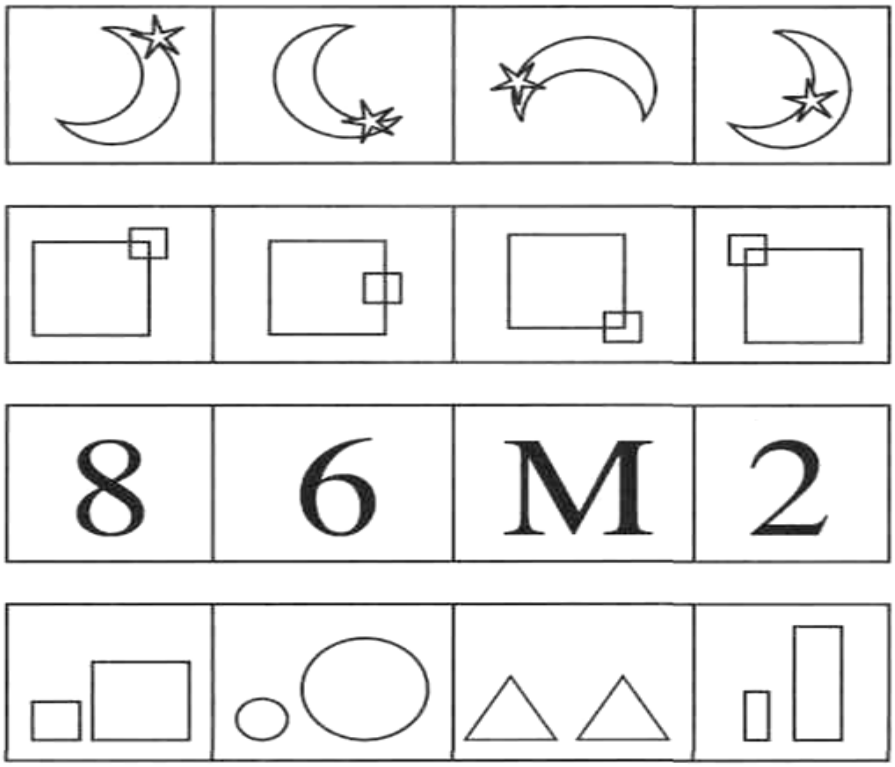
Как ты думаешь, что здесь лишнее? Почему?